


## คู่มือการใช้งานและการดูแลรักษา


ชื่อรุ่น : OG015 รุ่นสาธิตการฝึกทำหมันหญิง

### วิธีการใช้


1. นำหุ่นวางพื้นที่และตำแหน่งที่เหมาะสมกับการฝึก
2. เปิดฝาด้านบนของกล่อง (รูปที่ 2)
3. นำปีกมดลูกติดลงบนมดลูกทั้งสองข้าง ในตำแหน่งที่ถูกต้อง
4. ปิดฝาด้านบน และนำผิวหนังหน้าท้องวางลงบนช่องของผนังหน้าท้องของหุ่น (รูปที่ 3)
5. เริ่มต้นการใช้งาน



รูปที่ 1



รูปที่ 2



รูปที่ 3

### การดูแลรักษา

1. ก่อนการใช้งาน
  - 1.1 เช็ดทำความสะอาดด้วยผ้าให้แห้งสะอาด
  - 1.2 เช็ดทำความสะอาดด้วยน้ำสบู่ทั่วทุกบริเวณของหุ่น
  - 1.3 เช็ดทำความสะอาดด้วยผ้าให้แห้งสะอาด
  - 1.4 โรย/ทาแป้งฝุ่นให้ทั่วทุกบริเวณของหุ่น (ยกเว้นบริเวณบริเวณที่เป็นพลาสติก)
2. หลังการใช้งาน
  - 2.1 เช็ดทำความสะอาดด้วยผ้าให้แห้งสะอาด
  - 2.2 เช็ดทำความสะอาดด้วยน้ำสบู่ทั่วทุกบริเวณของหุ่น
  - 2.3 เช็ดทำความสะอาดด้วยผ้าให้แห้งสะอาด
  - 2.4 โรย/ทาแป้งฝุ่นให้ทั่วทุกบริเวณของหุ่น (ยกเว้นบริเวณบริเวณที่เป็นพลาสติก)
  - 2.5 เก็บใส่ภาชนะบรรจุและปิดผนึกให้แน่น
3. ข้อควรระวัง
  - 3.1 ควรหลีกเลี่ยงวัตถุ สิ่งของที่มีความแหลมหรือคมสัมผัสกับตัวหุ่น เพื่อป้องกันการฉีกขาด
  - 3.2 ควรหลีกเลี่ยงการขีดข่วนหรือเปื้อนของหมึกของปากกาชนิดต่างๆ เพราะจะไม่สามารถทำความสะอาดได้
  - 3.3 ห้ามวางวัตถุอื่นกดทับตัวหุ่น เพื่อป้องกันการชำรุดและเสื่อมสภาพ
  - 3.4 ควรหลีกเลี่ยงการร่วงหล่นจากที่สูงของหุ่น เพราะอาจทำให้หุ่นชำรุดเสียหายได้